





















ステップ名称		カテ前日 1日目	カテ当日（カテ前） 2日目	カテ当日（カテ後） 2日目	カテ翌日 3日目
目標	心臓カテーテル検査	不安の表現ができる	不安の表現ができる	合併症の予防ができ、出現時には、適切な処置が受けられる。	合併症の予防ができ、出現時には、適切な処置が受けられる。
投薬		 夕食後より抗生剤の薬を飲んでいただきます。	 検査の前に昼の分の抗生剤も飲んでください。		 抗生剤の薬を飲んでいただきます。
注射・点滴	注射 点滴		 2-1 ラクテック500ml	 2-2ラクテック500ml（終了後抜去）	
処置		安静度 → 血圧指示	→ 安静度 → 血圧指示  検査1時間前に穿刺予定部位（手首または肘の内側）に痛み止めの	→ 安静度 → 血圧指示  機骨・上腕圧迫部位除圧	→ 安静度 → 血圧指示 点滴を抜去します。
					 穿刺部のバンドを外し、消毒をします。
検査	検体検査 放射線 他科紹介		 心臓カテーテル検査		
手術 輸血					
食事			 造影剤を使用するため、検査中気分が悪くなることもありますので、昼食は中止です。検査中の脱水予防のために直前までは水分を取ってください。（お茶・白湯等）	 帰室後より水分をとることができ、造影剤を体から出すために、水分を十分にとって下さい。（水分制限のある方は、制限内で飲水してください。）帰室後1時間後より食事をとること	
ケア	安静度	 院内フリー		 検査後1時間はベッド上安静です。帰室1時間後からトイレに歩くこと	 安静解除
	清潔	 主治医より許可があれば入浴またはシャワー浴をすることができます。			
	排泄		 検査30分前までには済ませておいてください。		
指導・同意		 検査・入院の説明を受けた後に、入院診療計画書・同意書を提出してください。抗生物質の薬を飲んでいただきます。心臓カテーテル検査について、看護師からオリエンテーションがあります。入院時オリエンテーション患者パスの配布栄養指導	 下着は脱いで、病衣1枚になります。検査前には、入れ歯・ヘアピン・時計・メガネ・指輪等を外してください。ご家族の方は、検査が終わるまで、病室や、デイルームでお待ちください。	 検査部位を止血するために、バンドで固定します。圧迫中はあまり動かさないようにしてください。圧迫中に手のしびれや痛み、圧迫部位から出血している場合は、看護師にお知らせください。	 主治医より、カテーテル検査後、または翌日に検査の結果と退院についての説明があります。
	観察項目	→	→	→	→
カルテ					