




















ステップ名称		カテ前日	カテ当日（カテ前）	カテ当日（カテ後）	カテ翌日
		1日目	2日目		3日目
目標	心臓カテーテル検査	不安の表現ができる	不安の表現ができる	合併症の予防ができ、出現時には、適切な処置が受けられる。	合併症の予防ができ、出現時には、適切な処置が受けられる。
投薬		 夕食後より、抗生剤の薬を飲んでいただきます。	 抗生剤の薬を飲んでいただきます。	 抗生剤の薬を飲んでいただきます。	 抗生剤の薬を飲んでいただきます。
注射・点滴	注射				
	点滴		 （ : ）～点滴を始めます。 2-1 ラクテック500ml		
処置		必要時、足の付け根の毛を剃ります。  両足の足背と足首の動脈が触れるか確認し、印を付けます。	 検査の1時間前に尿の管を入れます。		 尿の管を抜きます。点滴を抜去します。穿刺部の処置を行います。
		安静度	安静度	安静度	安静度
		血圧指示	血圧指示	血圧指示	血圧指示
検査	検体検査				
	放射線		 心臓カテーテル検査（ : ）～		
	他科紹介				
手術					
輸血					
食事			 造影剤を使用するため、検査中気分が悪くなることもありますので、昼食は中止です。検査中の脱水予防のために直前までは水分を取ってください。（お茶・白湯等）	 帰室後より水分をとることができません。造影剤を体から出すために、水分を十分にとって下さい。（水分制限のある方は、制限内で飲水してください。）帰室後1時間後より食事をとることができます。食事は寝たままの状態になります。	
ケア	安静度	病棟内フリー（症状によって変わることがあります）		 帰室後3時間までは絶対安静になります。帰室後約5から7時間後、寝返りすることができます。	 安静解除
	清潔	主治医より許可があれば入浴またはシャワー浴をすることができます。			
	排泄			 圧迫が終わるまでは寝たままで排泄になります。看護師にお知らせください。	
指導・同意		 主治医より、心臓カテーテル検査の説明があります。説明を受けた後に入院診療計画書と検査の同意書に署名をして提出してください。検査・入院について、看護師からオリエンテーションがあります。検査・入院についての予定表をお渡しします。栄養指導 食事の説明	 下着は脱いで、病衣1枚になります。検査前には、入れ歯・ヘアピン・時計・メガネ・指輪等を外してください。ご家族の方は、検査が終わるまで、病室や、デイルームでお待ちください。	 検査側の足の曲げ伸ばしはしないようにして下さい。	 治療の結果で退院できます。
		観察項目	観察項目	観察項目	観察項目
					 結果説明（カテーテル検査後、または翌日に結果説明を行います）
カルテ					